

IL CAPITALE: ISTRUZIONI PER L'USO

*Primo Ciclo: "Capitalismo e
Sfruttamento"*

Le origini del capitalismo

Capitolo 24: La cosiddetta accumulazione originaria

Livio **M**aitan.org

Centro di documentazione e ricerca sul marxismo rivoluzionario
e la storia del movimento operaio italiano ed internazionale

www.marxista.org/laivio.htm

L'ACCUMULAZIONE ORIGINARIA

- E' IL PROCESSO STORICO CHE HA DETERMINATO LE CONDIZIONI FONDAMENTALI DELLA PRODUZIONE CAPITALISTICA
- CONDIZIONE FONDAMENTALE, E' LA FORMAZIONE DI DETENTORI DI DENARO E MEZZI DI PRODUZIONE E DI "LIBERI" VENDITORI DI PROPRIA FORZA-LAVORO
- NON E' IL RISULTATO, MA IL PUNTO DI PARTENZA DEL MODO DI PRODUZIONE CAPITALISTICO
- E' UN PROCESSO COMPLESSO, DETERMINATO DA MOLTEPLICI FATTORI

L'ACCUMULAZIONE ORIGINARIA

Capitolo 24



**STORIA
DELLA GENESI
DEL PROLETARIATO**

**STORIA
DELLA GENESI
DEL CAPITALISTA**



Storia della “espropriazione
della popolazione rurale e la
sua espulsione dalle terre”

Storia della formazione di
grandi masse di ricchezza

GENESI DEL PROLETARIATO



**“LIBERAZIONE”
DEI PRODUTTORI
DALLE
STRUTTURE PRE-
CAPITALISTICHE**



**SEPARAZIONE
DEL PRODUTTORE
DAI MEZZI DI PRODUZIONE**

**LA FORZA-LAVORO PER ESSERE TALE
DEVE ESSERE DOPPIAMENTE “LIBERA”**

**“LA NATURA NON PRODUCE
DA UNA PARTE POSSESSORI DI DENARO O DI MERCI
E DALL’ALTRA PURI E SEMPLICI POSSESSORI
DELLA PROPRIA FORZA LAVORATIVA”**

(K. Marx)

QUESTO RAPPORTO NASCE “NELLA STORIA REALE [...] DALLA CONQUISTA, DAL SOGGIOGAMENTO, DALL’ASSASSINIO E DALLA RAPINA, IN BREVE DALLA VIOLENZA”

(K. Marx)

L'ACCUMULAZIONE ORIGINARIA IN INGHILTERRA

MARX INDIVIDUA LE SEGUENTI TAPPE SIGNIFICATIVE:

- Scioglimento dei seguiti feudali tra il XV e il XVI secolo
- Trasformazione in pascolo delle terre coltivate alla fine del XV secolo
- Espropriazione dei beni ecclesiastici a seguito della Riforma nel XVI secolo
- Attività legislativa dello Stato a partire dal XVIII secolo
(svendita del demanio pubblico, leggi per la recinzione delle terre, leggi contro il vagabondaggio e per l'avvio forzoso al lavoro, leggi sul salario)

L'INGHILTERRA DEL '600

LA STRUTTURA ECONOMICA E SOCIALE E' DI TIPO FEUDALE:

- **L' 80% DEGLI ABITANTI LAVORA NEI CAMPI E VIVEVA DEI PRODOTTI DELLA TERRA**
- **LE POCHE ATTIVITA' INDUSTRIALI (TESSILE) SONO SU SCALA DOMESTICA**
- **L'UNITA' TIPICA DI PRODUZIONE E' LA FAMIGLIA**
- **LA MAGGIOR PARTE DELLA PRODUZIONE E' DESTINATA ALL'AUTOCONSUMO**

LE STRUTTURE AGRARIE DEL '600

OPEN FIELDS (Campi aperti):

Appezamenti non recintati, contigui, di proprietà individuali, su cui, dopo il raccolto, tutti gli abitanti del villaggio potevano spigolare o portare gli animali al pascolo

COMMON LANDS (Terre comuni):

Proprietà collettive (anche se riservate a chi possedeva proprietà nel villaggio) destinate al pascolo, alla raccolta di legna, ecc.

YEOMEN: Piccoli proprietari terrieri

COTTAGERS: Contadini poveri e privi di proprietà che vivevano in modestissime capanne (cottages) situate sulle Common Lands

LE ENCLOSURES

Recinzioni dei campi aperti e delle terre comuni



Proletarizzazione dei contadini
e formazione di un esercito industriale di riserva per la fabbrica moderna



Esodo dei lavoratori agricoli dalle campagne
verso le nascenti aree industriali

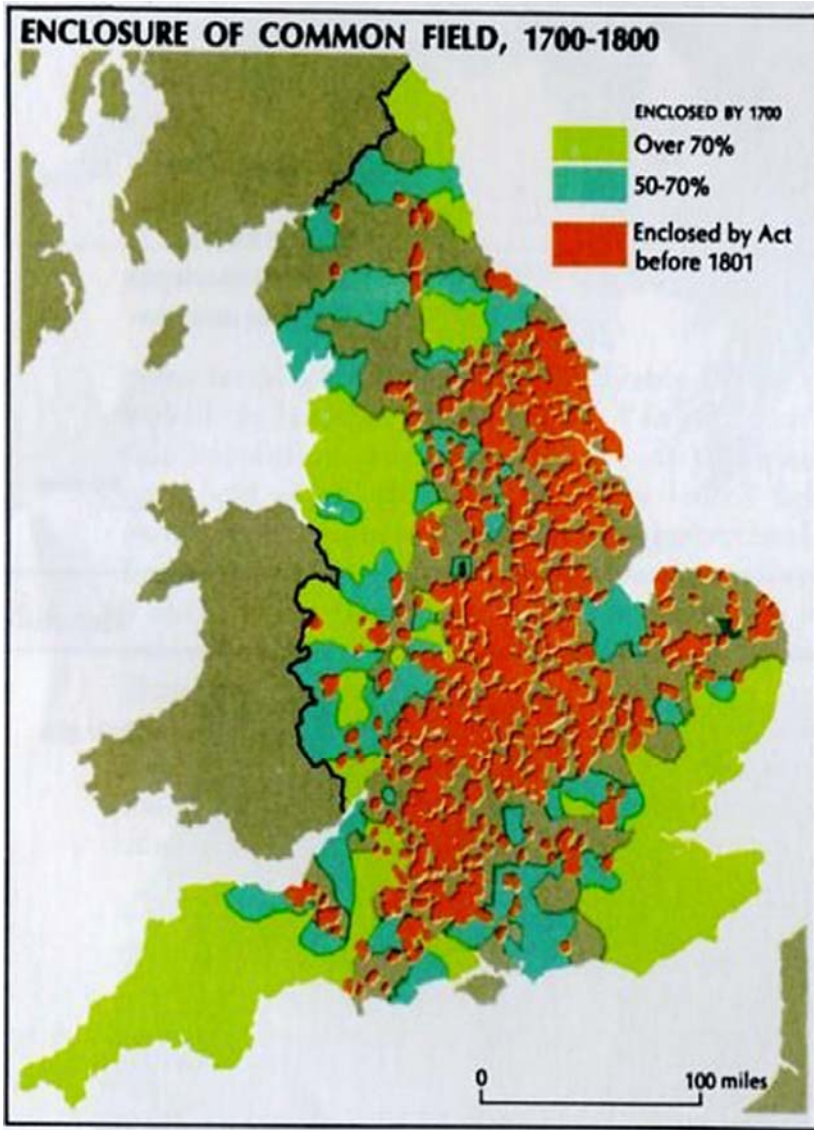
LE ENCLOSURES



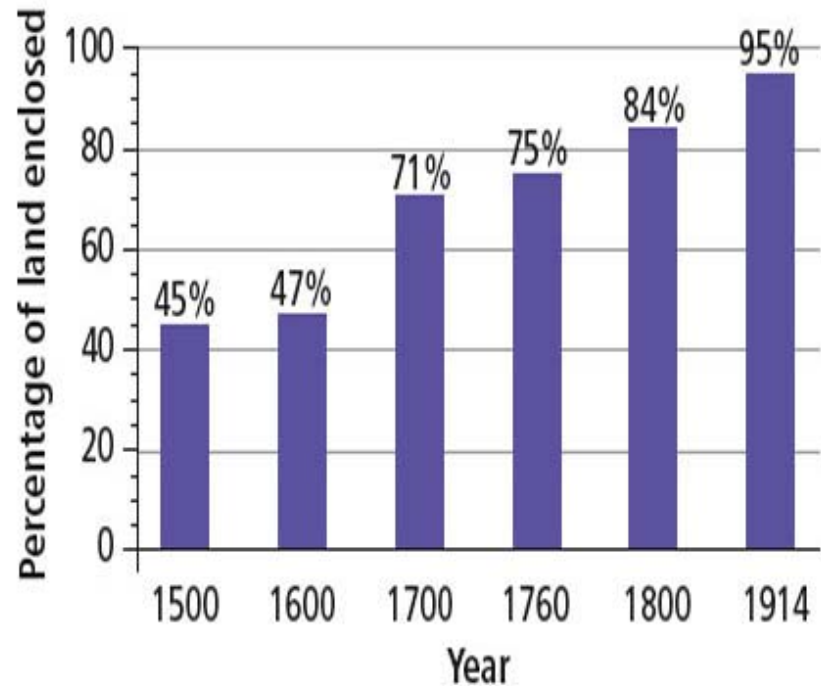
Tra il 1700 e il 1760
furono recintati
300 mila acri

Tra il 1761 e il 1800
furono recintati
2 milioni e 300 mila acri

LE ENCLOSURES

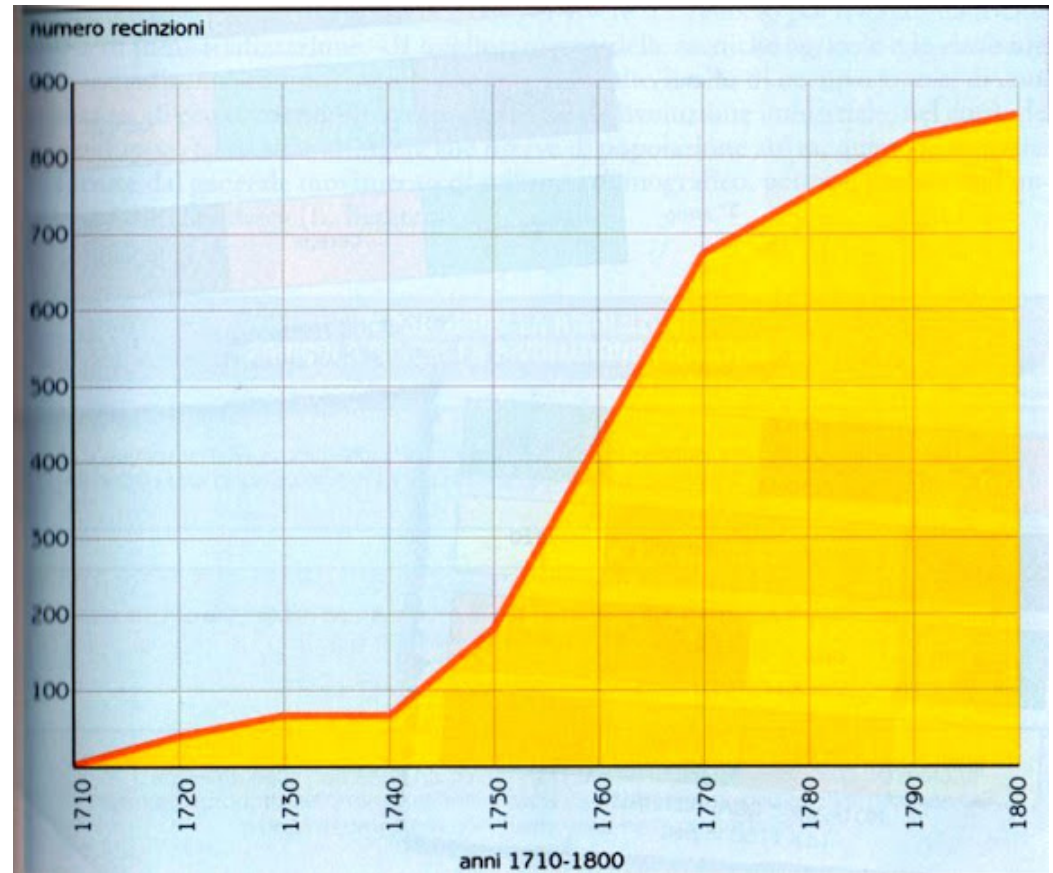
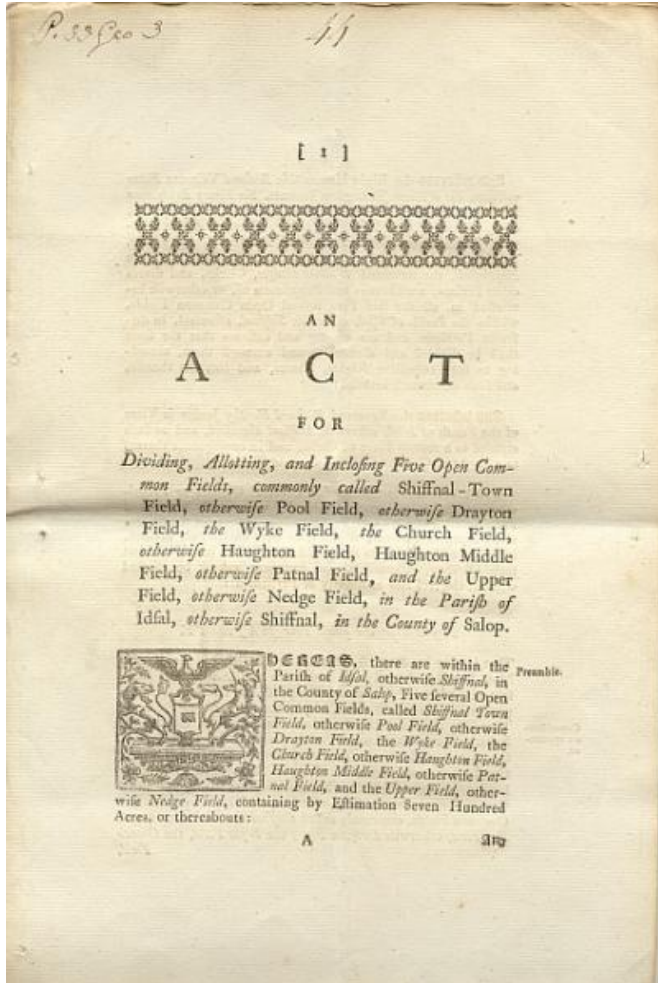


Land Enclosures in England, 1500-1914

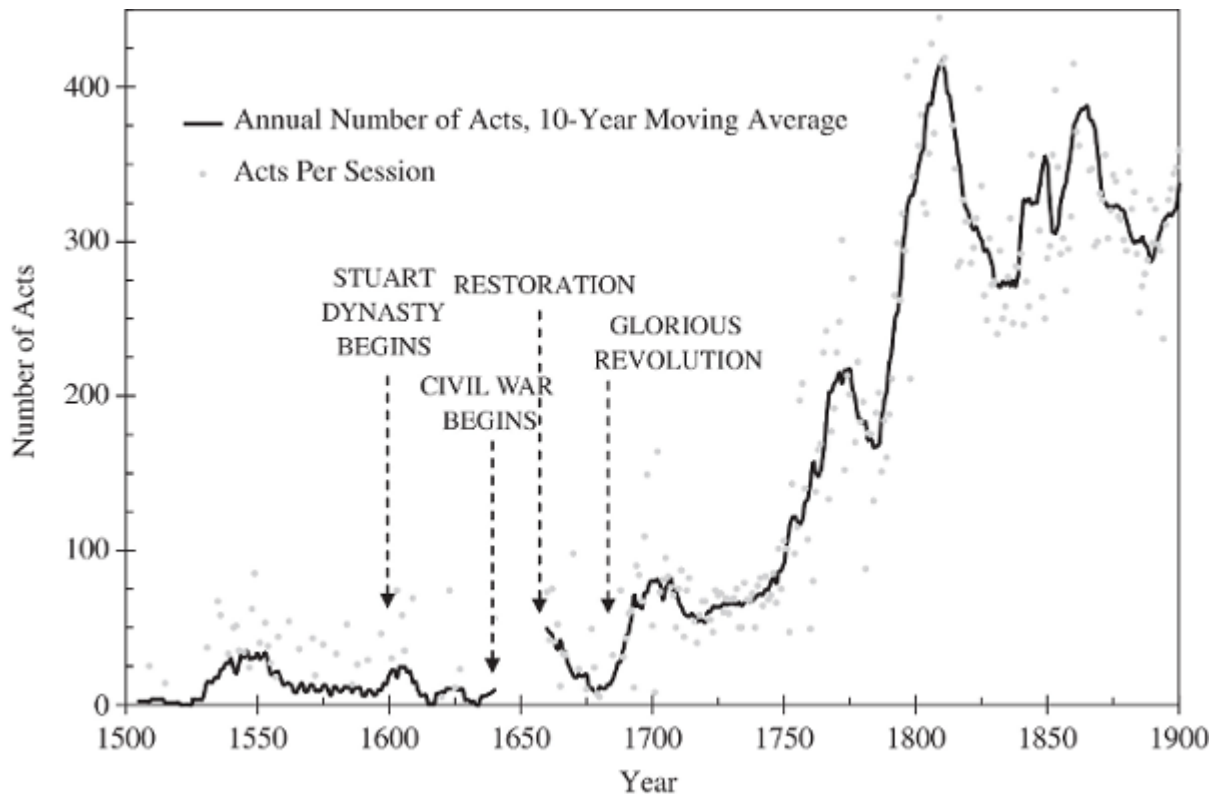


Agli inizi dell' '800 rimanevano solo il 16% di terre non recintate

BILLS OF INCLOSURES OF COMMONS




BILLS OF INCLOSURES OF COMMONS



**Decreti e leggi
a favore delle
recinzioni:**





1702-1750: 109
1751-1780: 1222
1781-1810: 1699

A Typical English Community Before Enclosure

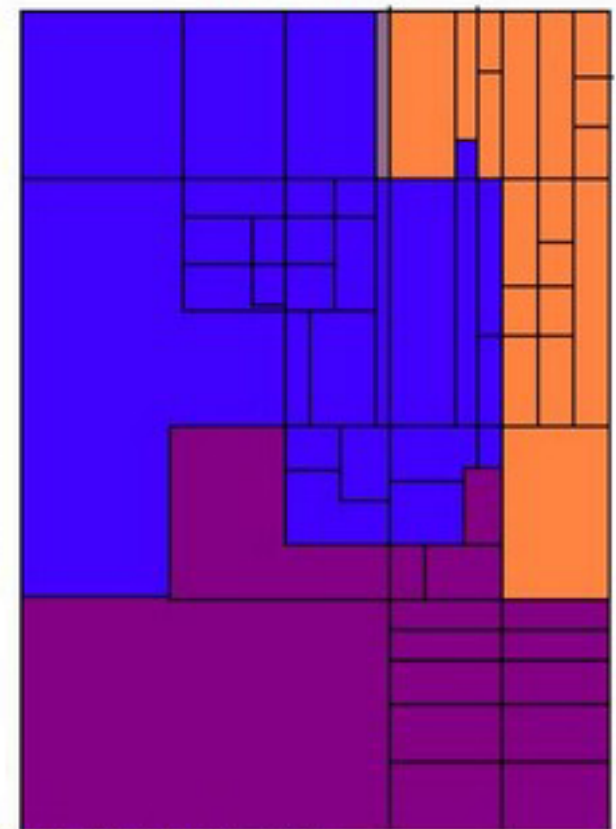


Enclosure Acts

Legend

-  = Baron's Land
-  = Rich Farmer's Land
-  = Other Rich Farmer's Land
-  = Common Land
-  = Small Farmers

A Typical English Community After Enclosure



RAPPORTO DEMOGRAFICO CITTA'-CAMPAGNE

Nel 1500, circa l' 80% della popolazione risiedeva in campagna

Nel 1870, circa il 66% della popolazione risiedeva in città

Alcuni esempi significativi:

Londra

Nel 1500, 40 mila abitanti

Nel 1605, 224 mila abitanti

Nel 1800, 1 milione e 100 mila abitanti

Nel 1850, 2 milioni e 600 mila abitanti

Manchester

Nel 1800, 75 mila abitanti

Nel 1850, 303 mila abitanti

Liverpool

Nel 1800, 82 mila abitanti

Nel 1850, 376 mila abitanti

CONCLUSIONI

- **MARX CI FA CAPIRE CHE IL PROCESSO DI ACCUMULAZIONE ORIGINARIA E' FORMATO DA MOLTEPLICI FATTORI**
- **QUESTO PROCESSO NON AVREBBE POTUTO AVERE LUOGO SENZA LA SEPARAZIONE DELLA MASSA DEI PRODUTTORI AGRICOLI DAI PROPRI MEZZI DI SUSSISTENZA (E QUINDI SENZA UNA STRUTTURA DI POTERE CHE FAVORISCA TALE SEPARAZIONE)**
- **LA SUA STORIA HA SFUMATURE DIVERSE NEI VARI PAESI E PERCORRE FASI DIVERSE IN SUCCESSIONI DIVERSE E IN EPOCHE STORICHE DIVERSE**